

## Assemblée générale annuelle: Comment participer à la rencontre

La rencontre se déroulera en « réunion Web », sur la plateforme Zoom, le 25 septembre 2019, dès 13h00.

Pour participer, vous avez besoin d'un ordinateur avec hauts-parleurs ou de votre téléphone intelligent (téléchargez préalablement l'application Zoom). En tout temps, lors de la rencontre, vous pourrez utiliser votre clavier pour communiquer avec nous en messagerie instantanée.

S'il s'agit de la première fois que vous utiliserez Zoom, nous vous conseillons de débiter les étapes vers 12h50.

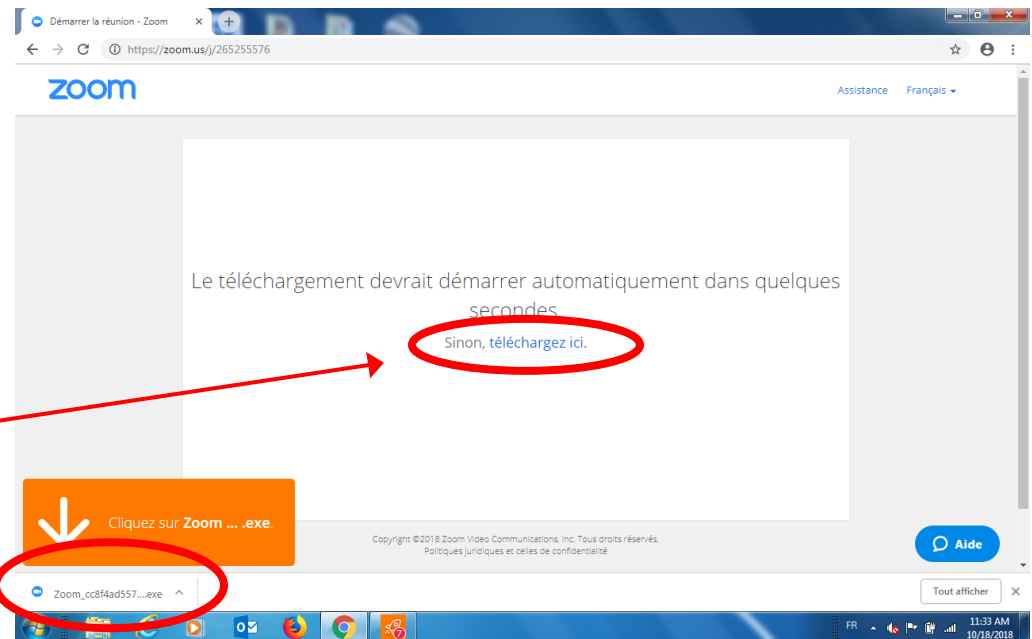
**Étape 1 : Cliquez sur le lien pour vous joindre à la rencontre.**

[HTTPS://ZOOM.US/J/964811489](https://zoom.us/j/964811489)

À l'ouverture du site, vous serez invités à télécharger Zoom (le programme est sécuritaire, nous l'utilisons fréquemment pour nos réunions!)

Le téléchargement débutera automatiquement.

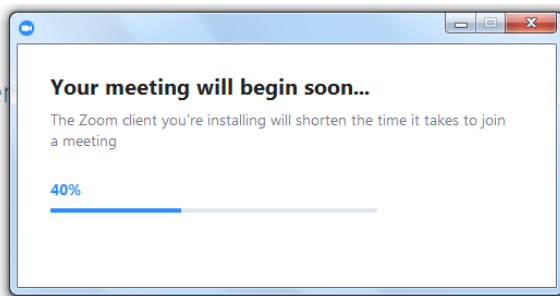
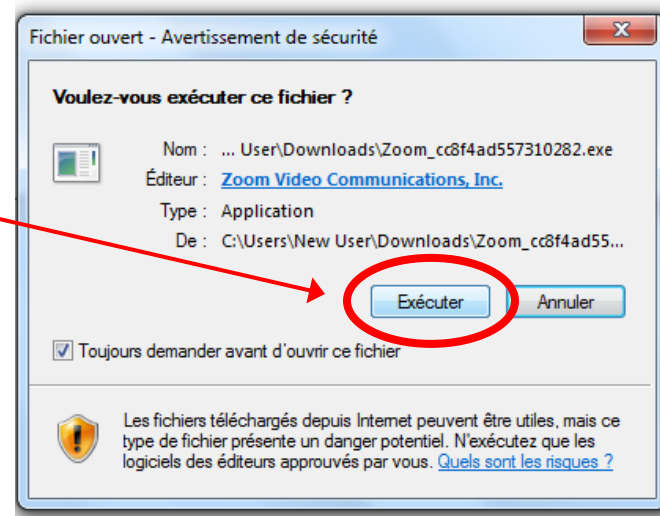
Sinon, cliquez sur le lien pour le télécharger :



## Étape 2 : Exécutez le programme

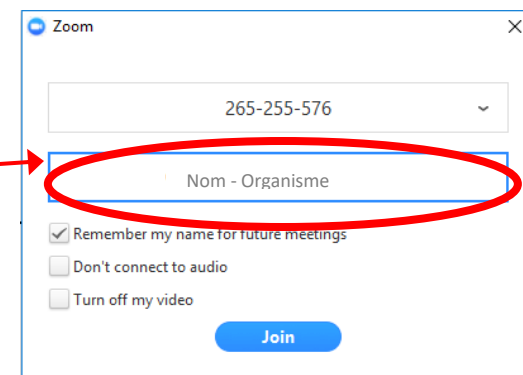
Si une fenêtre d'avertissement s'affiche, choisissez l'option « Exécuter », afin de compléter l'installation du programme Zoom.

Vous verrez alors apparaître la barre d'installation suivante :



## Étape 3 : Vous identifier :

Dans la section appropriée, inscrivez **votre** nom et le nom de votre organisme, afin que nous puissions vous identifier.

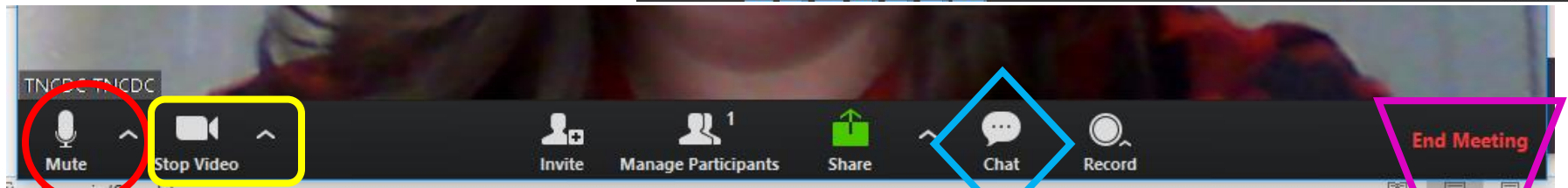


#### Étape 4 : Découvrez Zoom :

Pour l'assemblée, nous fermons automatiquement les caméras des participants. Vous verrez toutefois la salle avec les présentateurs.

Nous prendrons quelques minutes, en début de rencontre, pour vous familiariser avec les fonctions

En déplaçant votre souris, vous verrez des icônes apparaître au bas de votre fenêtre de réunion.



Gestion du son de votre micro (fermez votre micro)

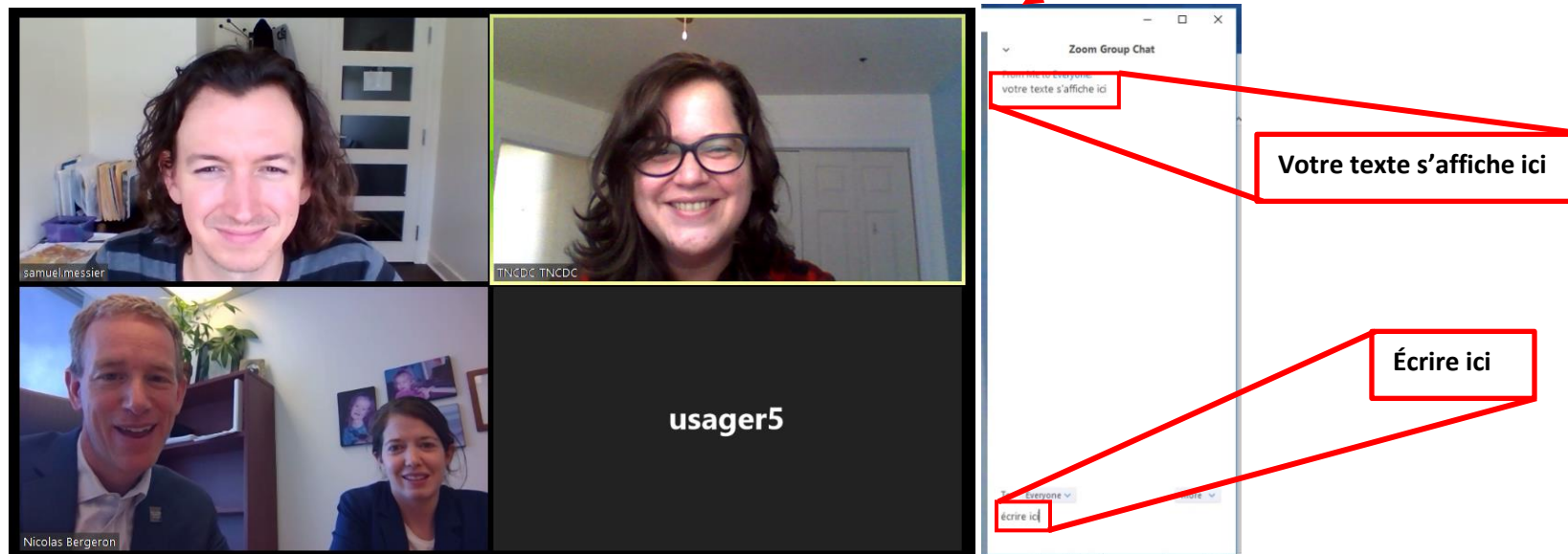

Gestion du mode vidéo de votre caméra (garder fermé)

Messagerie instantanée pour participer (voir page suivante)

Quitter la rencontre

## Messagerie instantanée :

Pour interagir lors de l'assemblée (proposer, appuyer, questionner, etc.), ouvrez la messagerie instantanée dès le début de la rencontre. Pour ce faire, cliquez sur l'icône suivante, au bas de votre écran, pour ouvrir une boîte de dialogue, à droite des participants.



Bonne rencontre!

N'hésitez pas à nous demander de l'assistance avant le 20 septembre :

[info@aacocq.com](mailto:info@aacocq.com) .